

## NABÍJENÍ

Před prvním použitím přístroj plně nabijte!

Před připojením napájecího kabelu, zkontrolujte, zdali jsou nabíjecí magnetické kontakty vašeho přístroje absolutně suché a čisté. Přiložte magnetickou část nabíjecího kabelu na konektory na přístroji, druhý konec kabelu zapojte do adaptéru (není součástí balení).

Zapojte adaptér do sítě. Světelná dioda  blikáním oznamuje, že se přístroj nabíjí.




Během nabíjení se rozsvítí i dioda . Plně nabitému přístroji svítí všechny diody 

,  a .

Přístroj **nelze** během nabíjení používat. Součástí balení je magnetický USB kabel. Adaptér **není** součástí balení.

## POUŽITÍ

Přístroj zapnete stlačením a podržením tlačítka  po dobu 5 sekund.

Tlačítka  a  lze korigovat požadovanou intenzitu vibrací. Na nejvyšším stupni vibrací pomocí tlačítka  přepínáte mezi přednastavenými módy.

Přístroj je díky magnetickému nabíjení voděodolný a lze ho tak použít ve vaně nebo sprše. S přístrojem používejte vždy jen lubrikační gely na vodní bázi – FF TOYFLUID.

## FUNKCE





Silnější konec je určen pro vaginální potěšení. Druhý, slabší konec splní Vaše fantazie....Lze použít i análně.

## ČIŠTĚNÍ, ULOŽENÍ A BEZPEČNOST


- teplota skladování 0 ° C - 40 ° C
- maximální okolní teplota při provozu 40 ° C

Před a po každém použití použijte FF CLEANER nebo přístroj omyjte vlažnou vodou a intimním mýdlem.

Lze zakoupit taštičky ve velikostech XS-XL ideální pro skladování. Vždy skladujte všechny přístroje odděleně.

**Zámek na cesty** – Pokud se chystáte s přístrojem cestovat, lze ho uzamknout tak aby se během cesty omylem nespustil. Zámek aktivujete stiskem a podržením tlačítek  a  po dobu 5 sekund. Pro opětovné odemčení přístroje stlačením tlačítek  a  po dobu 5 sekund. Tlačítka musí být stisknuta současně. Přístroj zamčení/odemčení ohlásí zavibrováním.

## ODSTRAŇOVÁNÍ PORUCH

Nejčastější problém je právě zapnutý zámek na cesty. Pokud přístroj nelze zapnout, ale problikává dioda  pak je přístroj pouze zamčený a stačí ho odemknout podle instrukcí výše.

Nabíjecí kabel po zapojení do sítě svítí červeným světlem, v opačném případě se může jednat o problém s kabelem a nikoliv s přístrojem.

## INFORMACE O LIKVIDACI

Zajistěte ekologickou likvidaci obalu a využijte možností recyklace, které jsou k dispozici.

